

Beskrivning

Folien består av en rivtålig väv av fleece och polyetylenpolymerer. Folien uppfyller projekterings- och monteringsrekommendationerna i DIN 4108-7 och RAL kvalitetsorganisationen för fönster och dörrar. Ånggenomsläppligheten (SD-värdet) ändras beroende på luftfuktigheten inuti fogen. Folien finns i två utföranden, antingen med påmonterad butyltejp eller med putsnät för förankring mot väggen. Mot fönster- och dörrarkarmar fästes folien med den inbyggda självhäftande tvåsidiga tejp.

Beredning

- Ytorna skall vara torra och fria från damm, olja, fett och andra ämnen som kan försämra vidhäftningen.

Applicering

1. Börja i mitten på karmens sidostycke. Fäst folien med den självhäftande remsan mot karmens rygg så att töjningsvecket linjerar med karmens utsida och fortsätt sedan nedåt (fig 1).
2. Stanna vid varje hörn och lägg till minst 30 mm extra utanför hörnet och vik ihop folien utanför hörnet så att de självhäftande remsorna ligger mot varandra (fig 2).
3. Se till att slutet på folien överlappar startskarven (för att förhindra vatteninträngning) innan du klipper av den.
4. Drag av skyddsfolien på butylsidan och fäst butylremsan mot väggen så att den linjerar med fönsterkarmen (fig 3). På mycket porösa ytor används illbruck Butylprimer för att få bättre fäste.
5. Tryck eller rulla fast den omsorgsfullt över hela yta med hjälp av en tryckrulle (fig 4a,b).
6. Hörn och tjuvläckage tätas med t.ex. SP525 Fasadfogmassa.
7. Utvändigt skall folien täckas inom 2 månader med list, puts eller emulsionsfärg (fig 5).
8. Notera att luftfickor bakom folien kan förekomma (om inte folien monteras dikt mot underlaget) och därmed orsaka sprickbildning i puts eller färg.
9. Om butylbandet kombineras med annat tätningsmedel än ovan kan växelverkan uppkomma. Kompatibiliteten måste därför undersökas innan monteringen.
10. För att undvika spänningar i folien vid stora montage får folien ej vara längre än 10 meter och skall därför kapas av och sedan överlappas med nästa remsa. Överlappningen på skarven skall vara minst 20 mm och vid lodräta fogar skall den övre folien alltid klistras ovanpå den undre.

Begränsningar

Tål ej UV- ljus längre än 2 månader.

Skyddsföreskrifter

Läs noga säkerhetsdatabladet för produkten innan arbetet påbörjas.

Förpackning

EW 50 mm Butylband 50 m x 6 rullar
EW 70 mm Butylband 50 m x 5 rullar
EW 100 mm Butylband 50 m x 3 rullar
EW 140 mm Butylband 50 m x 2 rullar



ME500

Duo Fönsterfolie

Användningsområde

En "intelligent" förseglingsfolie för lufttäta fogar inomhus samt "öppna" vädertäta fogar utomhus. Folien säkerställer att fogarna alltid torkar ut med maximal hastighet

Utmärkande egenskaper

- Variabelt SD-värde säkerställer att fogen torkar ut snabbt och förhindrar att fukt och mögel bildas.
- En produkt för både inom- och utomhustätning.
- Enkel att montera mot karm och vägg.

Begränsningar

Tål ej UV- ljus längre än 2 månader.

Skyddsföreskrifter

Läs noga säkerhetsdatabladet för produkten innan arbetet påbörjas.

Leverans

Direkt från tremco illbruck eller genom återförsäljare. Ring 031-570010 för information om närmaste återförsäljare.

Teknisk information

Teknisk information

Byggnads-material	P-NDS04-292 DIN 4102	Klass B1
Ånggenoms-läplighet		SD värde mellan 0,35 och 15. Beroende på genomsnittet av RH verkar folien som en "intelligent" ångbarrier.
Vatten-motstånd	EN 1027 DIN 18542	>600 Pa
Luft-genomsläpp	EN 1026 DIN 18542	0,04 m ³ / [h.m./daPa)n]
UV- tålighet		Ca 2 månader
Hållfasthet butyltejp		120 kg / 25 mm
Hållfast dubbelhäftande tejp		120 kg / 25 mm
Kompatibilitet	DIN 52452	Med de flesta på marknaden förekommande material
Temperatur-beständighet		-40°C till + 100°C.
Användnings-temperatur		+5°C till +45°C.
Rörelse-upptagning		Stor, inbyggd rörelsereserv
Över-målningsbarhet		Ja med emulsionsfärger.
Kemikalie-beständighet		Ej i kontakt med lösningsmedel och frätande kemikalier.
Lagring		Vid +1°C till + 20°C.
Lagringstid		1 år i oöppnad förpackning
Åtgång		n/a
Primer		illbruck butylprimer (häftgrundbehandling) luftningstid cirka 10 – 40 minuter allt efter temperatur. Åtgång ca 125 ml/ m ² resp. ca 200 meter / liter vid 4 cm bredd (allt efter underlagets porositet). Förpackning: 1liter x 12 st och 5-liter x 1 st.

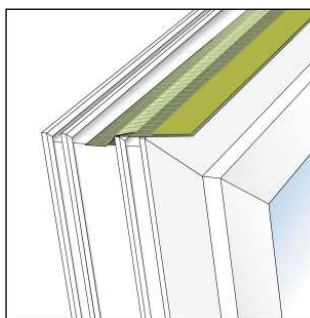


Fig 1

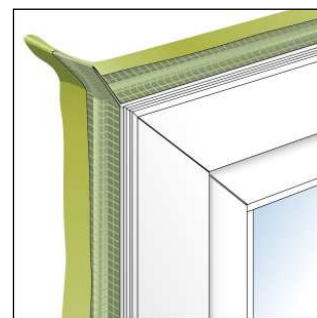


Fig 2

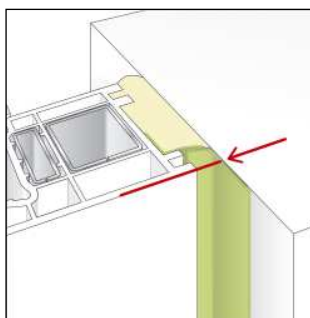


Fig 3

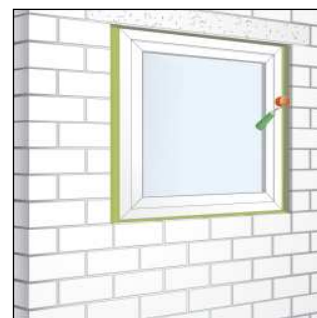


Fig 4a



Fig 4b



Fig 5

Produkt rådgivning

tremco illbrucks produktspecialister ger dig gärna råd innan arbete påbörjas.

tremco illbruck följer Sveriges Fog- och Limleverantörers Förenings allmänna leveransbestämmelser antagna 2006-09-21.



tremco illbruck Int. GmbH - Sverige Filial
Sverige Filial
Sverige
T: +46 (0)31 570010
F: +46 (0)31 572007

info.se@tremco-illbruck.com
www.tremco-illbruck.se

ME500 Fönsterfolie

Det enkla valet för en smart och snabb installation

Applicering

1. Börja i mitten på karmens vänstra sidostycke. Fortsätt fäst folien medsols med den självhäftande tejen mot karmens rygg så att bandet linjerar med karmens utsida (fig. 1).
2. Skapa ett "öra" vid varje hörn & lägg till minst 30 mm extra utanför hörnet och vik ihop folien utanför hörnet så att de självhäftande remsorna ligger mot varandra (fig. 2). Fortsätt till nästa hörn enligt punkt 1 och upprepa varvet runt.
3. Se till att folien vid skarven överlappar om 100mm för att säkerställa täthet.
4. Dra av skyddsfolien på butylsidan och fäst butylremsan mot väggen (fig. 3). På mycket porösa ytor används illbruck ME904 Butylprimer för bättre vidhäftning.
5. Tryck eller rolla fast folien med hjälp av en tryckrulle mot karmen/väggen (fig. 4a/b).
6. Täck/ klä in folien utvändigt inom tre månader (fig. 5).

För ytterligare information finns tekniskt datablad att tillgå på www.illbruck.se

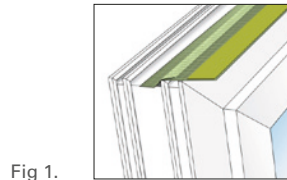


Fig 1.

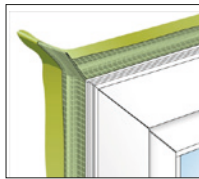


Fig 2.

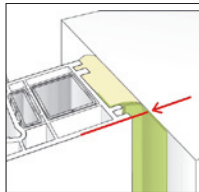


Fig 3.

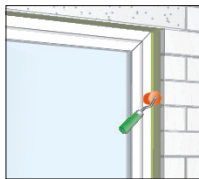


Fig 4a.



Fig 4b.



Fig 5.

ME500



Produkt fördelar

- En produkt för både inom- och utomhustätning.
- Enkel att montera mot karm och vägg.
- Variabelt SD-värde säkerställer att fogen torkar ut snabbt och förhindrar att fukt och mögel bildas
- En del i illbrucks beprövade i3-system

Produktegenskaper

En "intelligent" förseglingsfolie för lufttäta fogar inomhus samt "öppna" vädertäta fogar utomhus. Folien säkerställer att fogarna alltid torkar ut med maximal hastighet.



Finns nu även förpackade i 12,5m längd



tremco illbruck Int. GmbH - Sverige Filial
Box 502 • 442 15 Kungälv
Besöksadress:
Motorgatan 2 • 442 15 Kungälv
Sverige Sweden
T. +46 31 57 0010
F. +46 31 57 2007
info.se@tremco-illbruck.com
www.tremco-illbruck.se