

BÅREBO



S ARBETSBELYSNING LED

N ARBEIDSBELYSNING LED

FI LED TYÖVALO

ARBETSBELYSNING LED

Art. Nr: 964650

Uppmärksamma: Läs igenom följande instruktioner noggrant så att monteringen utförs på rätt sätt. Dessa instruktioner bör sparas för framtida bruk.

SÄKERHETSANVISNINGAR

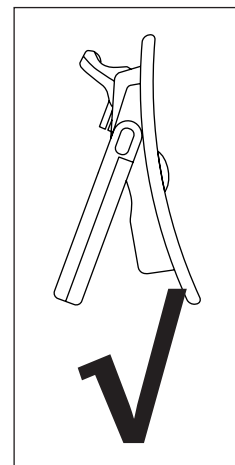
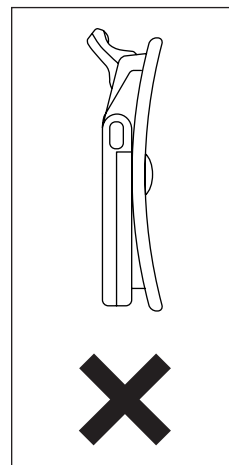
- Innan lampan tas i bruk, kontrollera att den märkspänning som anges på produktdekalen passar till det vägguttag som lampan ska anslutas till.
- Om lampans externa flexibla kabel eller sladd är skadad måste den bytas ut mot en särskild sladd eller en sladd som endast finns tillgänglig hos tillverkaren eller denna servicepartner.
- Den externa strömsladden måste vara en vattentät sladd med specifikationen H07RN-F 3G 1,5 mm².
- Armaturen har flera uttag. Kontrollera att den totala uteffekten inte överskrider 16A.
- Armaturen ska anslutas till ett jordat vägguttag.
- Titta inte direkt in i tänd strålkastare.

UNDERHÅLL

WARNING! Strömförsörjningen måste alltid brytas innan underhåll eller byte av lysrör utförs. Underhåll får endast utföras av en behörig elektriker.

WARNING! Ljuskällan i armaturen är inte utbytbar. Är ljuskällan trasig måste hela armaturen bytas ut.

Armaturen ska endast användas med stativet utfällt!



TEKNISKA SPECIFIKATIONER

Inspänning	220–240VAC
Effekt	36W
Ljusbild (Lumen)	2400 lm
Färgtemperatur	4200 K
Kapslingsklass	IP54
Vikt	2,1 kg



Den här märkningen visar att produkten inte ska kasseras tillsammans med övrigt hushållsavfall. Detta gäller i hela EU. För att förhindra skador på miljön eller människors hälsa till följd av okontrollerad avfallshantering och för att främja en hållbar återanvändning av material ska produkten återvinnas på ett ansvarsfullt sätt. Lämna in din använda enhet för kassering via retur- och insamlingssystemet eller kontakta den återförsäljare som du köpte produkten av. Återförsäljaren kan återvinna produkten på ett miljövänligt sätt.

ARBEIDSBELYSNING LED

Art. No: 964650

OBS: For å sikre at monteringen utføres på riktig måte er det viktig at du leser disse instruksjonene grundig. Ta vare på instruksjonene for fremtidig bruk.

SIKKERHETSINSTRUKSJONER

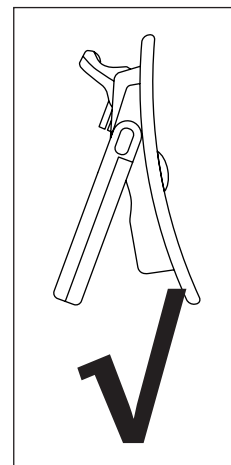
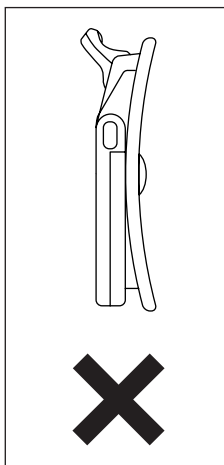
- Før bruk må du sikre at spenningen på etiketten på produktet samsvarer med strømuttaket du bruker.
- Hvis den eksterne fleksible kabelen eller lederne i denne er skadet, må den byttes. Bruk kun spesialkabel eller kabel som er tilgjengelig fra produsenten eller leverandøren.
- Den eksterne strømkabelen må være en vanntett kabel av typen H07RN-F 3G 1,5 mm².
- Apparatet er utstyrt med sokler. Kontroller at summen av strømstyrken ikke overstiger 16A.
- Armaturen skal tilkobles ett jordet vegguttak.
- Ikke se direkte inn i en tent lyskaster.

VEDLIKEHOLD

ADVARSEL! Før vedlikehold og bytte av pære må du alltid slå av strømtilførselen. Vedlikehold skal bare utføres av godkjent elektriker.

ADVARSEL! Lyskilden i armaturen er ikke utbyttbar. Dersom lyskilden ikke virker må hele armaturen byttes ut.

Armaturen skal kun anvendes med stativet utfelt.



TEKNISKE DATA

Ingående spenning	220–240VAC
Effekt	36W
Lysmengde (Lumen)	2400 lm
Fargetemperatur	4200 K
Kapslingsklasse	IP54
Vekt	2,1 kg



Dette merket viser at dette produktet ikke skal fjernes sammen med annet husholdningsavfall i EU-landene. For å hindre eventuelle miljø- og helseskader av ukontrollert avfallshåndtering skal produktet resirkuleres på ansvarlig måte for å fremme bærekraftig gjenbruk av materialressursene. Fjern det brukte apparatet ved å benytte retur- og innsamlingsystemet, eller ta kontakt med forhandleren der produktet ble kjøpt. Forhandleren sørger for at produktet behandles på riktig måte.

ARBEIDSBELYSNING LED

Tuotenro. 964650

Huom: Lue seuraavat ohjeet huolellisesti, jotta osaat asentaa valaisimen varmasti oikein. Nämä ohjeet tulee säilyttää mahdollista tulevaa tarvetta varten.

TURVALLISUUSOHJEET

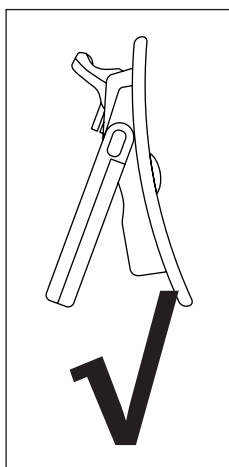
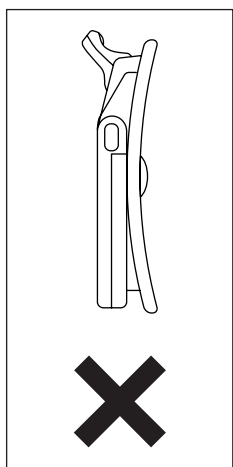
- Varmista ennen käyttöä, että tuotteen tarrassa ilmoitettu nimellisjännite vastaa käyttämäsi pistorasian jännitettä.
- Jos tämän valaisimen ulkoinen kaapeli tai johto on vahingoittunut, se on vaihdettava erikoisjohtoon tai valmistajalta tai tämän huoltoedustajalta saatavaan johtoon.
- Ulkoisen virtajohdon on oltava vesitiivis H07RN-F 3G 1,5 mm² -kaapeli.
- Laite on varustettu pistorasioilla. Varmista, että yhteenlaskettu sähkövirta on alle 16A.
- Valonheitin on liitettävä maadoitettuun pistorasiaan.
- Älä katso suoraan valonheittimeen, kun se on sytytetty.

KUNNOSSAPITO

Huomio! Varmista aina ennen huoltotöitä ja lampun vaihtoa, että virransyöttö on katkaistu. Huoltotyöt on annettava aina pätevän sähköasentajan tehtäviksi.

Huomio! Kiinteä LED-lamppu. Jos LED-lamppu hajoaa on koko valaisinta vaihdettava.

Käytä aina tukijalustaa.



TEKNISET TIEDOT

Jännite	220–240VAC
Teho	36W
Valovirta (Lumen)	2400 lm
Väriämpötila	4200 K
Kotelointiluokka	IP54
Paino	2,1 kg



Tämä merkintä kertoo, että tuotetta ei saa hävittää talousjätteen mukana missään EU:n alueella. Jätteiden vastuuton hävittäminen voi aiheuttaa vaaraa ympäristölle tai ihmisten terveydelle, ja siksi tuote on kierrätettävä asianmukaisesti. Näin edistät myös materiaalien kestävään kehitykseen tukeutuvaa uusiokäyttöä. Toimita käytetty laite elektroniikkaromun vastaanottopisteeseen tai ota yhteyttä laitteen myyneeseen liikkeeseen, josta se voidaan toimittaa kierrätettäväksi ympäristön kannalta turvallisesti.