

**BÅREBO
PRO POWER**

3K



S ARBETSBELYSNING LED

N ARBEIDSBELYSNING LED

FI TYÖVALO LED

Bårebo Nordic AB
Box 50304, Bjurögatan 28
202 13 MALMÖ

www.barebo.com

ARBETSBELYSNING LED

Art. Nr: 964660

VARNING

- Följ alltid tillämplig lagstiftning vid arbete med elektrisk utrustning så att risken för olyckor minskar.
- Undvik att titta rakt in i ljusstrålen eftersom du då kan bländas.
- Använd inte lampan i närheten av en öppen låga.
- Se till att elkabeln inte kommer i kontakt med olja, värme eller vassa kanter.
- Lampan bör inte öppnas eftersom det kan leda till att den inte längre är vattentät.
- Ljuskällan i den här lampan kan inte bytas. När ljuskällan inte längre är brukbar ska hela lampan bytas.
- Lampan är endast avsedd för montering direkt på icke antändbara ytor.
- Om lampans externa, flexibla kabel eller sladd får den inte bytas. Om så är fallet ska lampan kasseras.

TEKNISKA SPECIFIKATIONER

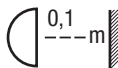
Ineffekt: 100–240 V AC, 50–60 Hz

Ljuskälla: Hög effekt COB LED

Ljusstyrka: 3000 lm/100% - 2250 lm/75% - 1500 lm/50% - 750 lm/25% - 300 lm/10%

Kabel: 5 m, H05RN-F 2x0,75 mm²

Mått: 235 x 88 x 233 mm



VARNING - Brandrisk

Minimavstånd från belysta objekt 0,1 m



Miljöskydd

Uttjänta elektriska apparater får inte kasseras som hushållsavfall. Lämna till återvinning. Kontakta de lokala myndigheterna för information om återvinning.

- Batteriet måste tas ut ur enheten innan denna tas isär.
- Enhetens elkabel får inte vara kopplad till ett eluttag när batteriet tas ur.
- Kassera batteriet på ett säkert sätt.

ARBEIDSBELYSNING LED

Art. No: 964660

ADVARSEL

- Følg alltid gjeldende lovverk når du arbeider med elektrisk utstyr for å redusere faren for ulykker.
- Ikke se rett inn i lyset, da du kan bli blendet.
- Ikke bruk lampen i nærheten av åpen ild.
- Beskytt strømkabelen mot olje, varme og skarpe kanter.
- Det anbefales ikke å åpne lampen. Gjør du det, vil den ikke lenger være vanntett.
- Lyskilden i denne lampen kan ikke byttes. Når den er utslitt, må du bytte hele lampen.
- Lampen er kun beregnet på direktemontering på brannsikre overflater.
- Lampens eksterne, fleksible kabel eller ledning må ikke byttes. Hvis ledningen blir ødelagt, må lampen avhendes.

TEKNISKE DATA

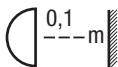
Inngangseffekt: 100–240 V AC, 50–60 Hz

Lyskilde: Høy effektivitet COB LED

Lysstyrke: 3000 lm/100% - 2250 lm/75% - 1500 lm/50% - 750 lm/25% - 300 lm/10%

Kabel: 5 m, H05RN-F 2x0,75 mm²

Mål: 235 x 88 x 233 mm



ADVARSEL - Brannfare

Minste avstand fra belyste objekter 0,1 m



Miljøvern

Elektriske produkter skal ikke kastes i husholdningsavfallet. Lever dem til resirkulering. Spør forhandleren eller kommunen du bor i om informasjon om resirkulering.

- Batteriet må fjernes fra apparatet før det deles opp
- Apparatet må kobles fra hovedstrøm før batteriet fjernes
- Avhend batteriet på riktig måte

TYÖVALO LED

Tuotenro: 964660

VAROITUKSET

- Noudata sähkölaitteiden käsittelyssä aina voimassa olevia määräyksiä tapaturmavaaran vähentämiseksi.
- Älä katso suoraan valonsäteeseen, sillä se häikäisee.
- Älä käytä lampua avotulen läheisyydessä.
- Suojaa virtajohtoa öljyiltä, kuumuudelta ja teräviltä reunoilta.
- Valaisimen ulkoista sähköjohtoa/-kaapelia ei voi vaihtaa. Mikäli johto vaurioituu, koko valaisin on hävitettävä
- Emme suosittele lampun avaamista, sillä se voi johtaa lampun vesitiivyyden heikentymiseen.
- Valonlähde Valaisimen valonlähdetä ei voi vaihtaa: kun se on käytetty loppuun, koko valaisin on vaihdettava.
- Valaisimen saa asentaa vain suoraan syttymättömään alustaan.

TEKNISET TIEDOT

Tulojännite: 100–240 V AC, 50–60 Hz

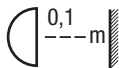
Valonlähde-

Loistelamppu: Erittäin tehokas COB LED -valaisin

Luminanssi: 3000 lm/100% - 2250 lm/75% - 1500 lm/50% - 750 lm/25% - 300 lm/10%

Kaapeli: 5 m, H05RN-F 2x0,75 mm²

Mitat: 235 x 88 x 233 mm



VAROITUS - Syttymisvaara

Vähimmäisetäisyys valaistavista kohteista 0,1 m



Ympäristön suojeleminen

Elektroniikkaromua ei saa hävittää sekajätteen mukana. Toiminta laite kierrätyspisteeseen. Lisätietoja kierrättämisestä saat paikalliselta viranomaiselta tai jälleenmyyjältä.

- Laitteen akku on otettava pois ennen rungon hävittämistä
- Laite on kytkettävä irti virtalähteestä ennen akun poistamista
- Hävitä akku turvallisella tavalla.